

Lohnbenchmark  
Beschreibung der einzugebenden Werte  
V 0.2

CONTco concept consulting GmbH  
DP Personal-Software GmbH  
Eduard-Bodem-Gasse 5, 6020 Innsbruck  
Tel: +43 512 346134, Fax: +43 512 346134 30  
e-mail: lohnbenchmark@personalsoftware.at

Neuen Datensatz erfassen:

Zuerst die passende Position auswählen: → entweder durch Selektion einzelner Bereiche (Etage, Empfang, ...) oder durch Eingabe der Berufsbezeichnung mit anschließender Suchfunktion → in Frage kommende Positionen werden unter den Selektionsfeldern angezeigt → durch Anklicken selbiger erhält man detaillierte Informationen und Erklärungen → Zutreffendes auswählen.

Bezeichnung / PersNr.: In diesem Feld besteht die Möglichkeit den Datensatz individuell zu kennzeichnen, entweder durch eine Nummer oder durch Buchstaben oder auch eine Kombination aus beidem. → Es können auch mehrere Datensätze in ein und demselben Feld gekennzeichnet werden (z.B: Personalnummer oder MA-Name)

Vollzeit / Teilzeit: Angabe, ob es sich bei dem Datensatz um einen Voll- oder Teilzeit beschäftigten Mitarbeiter handelt.  
Vollbeschäftigung beginnt ab 40 Stunden pro Woche!

Arbeiter / Angestellter: Bezieht sich der Datensatz auf einen Arbeiter oder einen Angestellten?



Brutto: Gesamtes monatliches Brutto  
inklusive  
aller regelmäßig gewährten Zuschläge wie Überstunden-, Sonn-, Nacht- und Feiertagszuschläge  
exklusive  
einmaliger Zahlungen wie z.B. Prämien, Sonderzahlungen, Jubiläumsgelder, Abfertigungsansprüche, Urlaubersatzleistungen, Bilanzgelder, Belobigungen  
bereinigt  
- um Hinzurechnungsbeträge wie Trinkgeldpauschalen, Sachbezüge  
- um Aufrollungen aus anderen Abrechnungsmonaten

<u>Netto:</u>	Gesamter monatlicher Nettobetrag vor Berücksichtigung von Ansprüchen, die den Auszahlungsbetrag verändern wie z.B. Pendlerpauschalen, Taggelder, Kilometergeldabrechnungen, Lohnpfändungen, Vorschüsse.
<u>Feiertag (brutto):</u>	Falls im Gesamtbrutto enthalten, Höhe des Feiertagszuschlages.
<u>LSt-Freibetrag:</u>	Wird ein Lohnsteuerfreibetrag laut Freibetragsbescheid (der Finanzverwaltung) berücksichtigt? In welcher Höhe?
<u>Anzahl:</u>	Anzahl gleicher Datensätze bzw. gleicher Positionen und Lohnvereinbarungen.
<u>Tage/Woche:</u>	An wie vielen Tagen pro Woche wird die Arbeitsleistung erbracht? <i>VOLLZEIT:</i> Bei Vollzeitarbeit wird die Auswertung für 4/ 5/ 5,5 und 6 Tage gemacht. 4-Tage-Woche ist im Rahmen der erweiterten Normalarbeitszeit nach dem Kollektivvertrag für Arbeiter und Angestellte im Gastgewerbe möglich. Somit steigt die NAZ (Normalarbeitszeit) auf 10 Stunden pro Tag. <i>TEILZEIT:</i> Die Auswertung wird für 4-/ 5-/ und 6-Tage-Woche erstellt.
<u>Überstunden/Monat:</u>	<i>NUR BEI VOLLZEIT!</i> Anzahl der im Brutto inkludierten Überstunden.
<u>Stunden pro Monat:</u>	<i>NUR BEI TEILZEIT!</i> Anzahl der im Brutto inkludierten Stunden.
<u>Mehrarbeit pro Monat:</u>	<i>NUR BEI TEILZEIT!</i> → Anzahl der im Brutto inkludierten Mehrarbeitsstunden. Mehrarbeit fällt bei an einem 6. Arbeitstag geleisteten Normalstunden an.
<u>Alleinverdiener:</u>	Wird ein Alleinverdienerabsetzbetrag berücksichtigt?

→ „Speichern“

Der letzte gespeicherte Datensatz wird unterhalb der Erfassungsmaske angezeigt. Anzeige aller Datensätze mittels link: „Alle Datensätze anzeigen“. Weiters können die Datensätze nach Bereichen (Empfang, Etage, Service,...) gefiltert werden.

### Erfasste Datensätze bearbeiten:

Die erfassten Datensätze lassen sich durch Anklicken der jeweiligen Symbole am linken Rand der Zeile entweder -  - bearbeiten oder -  - löschen“. Beim Bearbeiten springt der betroffene Datensatz wieder zurück in die Erfassungsmaske und kann geändert werden.


### Zusatzinfo bearbeiten:

Angaben zu den beschäftigten Lehrlingen:

- unterteilt in Lehrberufe
- Anzahl Lehrlinge pro Lehrjahr im jeweiligen Lehrberuf
- Nationalität (Inländer, EU-Ausländer, Nicht-EU-Ausländer) pro Lehrberuf

Abschließende Angaben zum gesamten Betrieb:

- Mitarbeiter Anzahl gesamt
- davon Teilzeit beschäftigt
- davon Vollzeit beschäftigt (inkl. Auszubildende)
- davon Unternehmer
  
- Anzahl Inländer
- Anzahl EU-Ausländer
- Anzahl Saisoniers
- Ausländer mit Praktikantenabkommen
- Behinderte nach BEinstG

**Allgemeiner Hinweis:** Durch Anklicken des Symbols  rechts oben kann die Schriftgröße der Darstellung verändert werden!